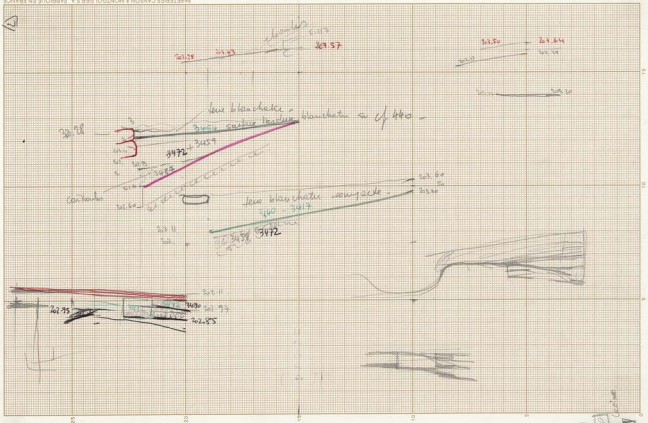


7

3641 → 3636P
 201.35
 3626/3642
 203.06
 203.45
 201.55



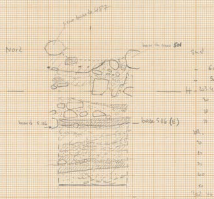
(1)



Niveau
 203.50
 203.64
 203.70
 203.85
 203.95
 204.00

H. 3040 * Kh 84 30/26. No coupe NS. Sandage 209

13

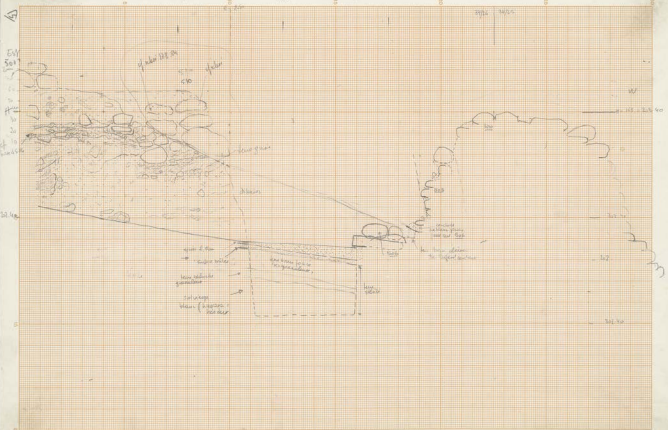


N. 84 X H 2546.

coupe EW

No

Sondage 507



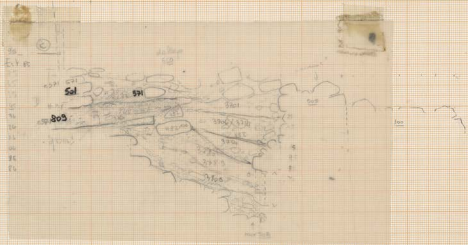


Locus	Str	loc1	Niv	Carré	Description	Position	Date
526	5121	528	83	36/28	sol enduit espace intérieur	ante surf post 597	1986
548	5121	528	83	36/28	foyer	ante surf post 549	1986
598	5121	528	83	36/28	structure en pierres structure à usage domestique	ante surf post 600	1986
526	5121	548	83	36/27,8	mur anneau intérieur du mur mur	ante surf post 477	1986
527	5121	548	83	35,6/27,8	mur anneau extérieur du mur mur	ante surf post 649	1986
548	5121	548	83	36/28	sol enduit espace intérieur	ante 597 post 556	1986
553	5121	548	83	36/28	foyer	ante 549 post 556	1986
556	5121	548	83	36/28	préparation du sol 548 terre rapportée	ante 548 post 662	1986
600	5121	548	83	36/28	bassin (utilisé-597)	ante 598 post 556	1986
601	5121	548	83	36/28	tombe	ante 548 post 556	1986
582	5121	582	83	36/28	remplissage entre anneau intérieur 526 et anneau extérieur 527	ante surf post 649	1986
549	5121	597	83	36/28	foyer	ante 543 post 553	1986
578	5121	597	83	36/28	plate-forme dalée (utilisée >sol 528) plate-forme	ante surf post 548	1986
597	5121	597	83	36/28	sol enduit espace intérieur	ante 526 post 548	1986
599	5121	597	83	36/28	structure en pierres (utilisée-528) structure à usage domestique	ante surf post 548	1986

X 484

coupe Est W - 1/20 34/26

(28) - 1/2 102
 (28) - 1/2 / 102 / 102
 1/2 102



OS
 OS
 OS
 OS
 OS
 OS