

2677


coupe EW - sondage TR 10 - 35/22

(2)

LES PAPIERS CANSON FRANCE

.W

surface laminaire
 surface laminaire



6

100cm

200cm

0
 1
 2
 3
 4
 5
 6
 7
 8
 9
 10

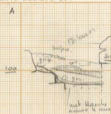
A

+

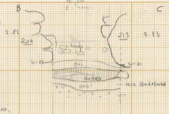
5/10
 2/10
 3/10

plan - 25/2

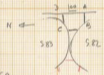
LES PAPIERS CANSON FRANK



page 50
S.82.100



page 81/5



page 50
S.83.100

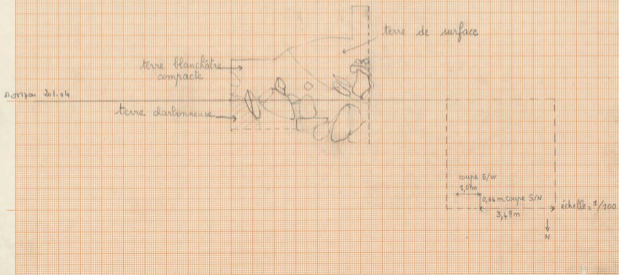
échelle = 1/10

Coupe Sud/Nord
carré 38-24

Khorokitia 78.
le 13/05/78. Aurélie

n°3

3,02m
3,07m
201,04m
10.99

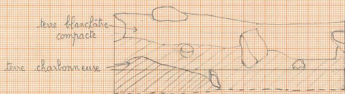


échelle = 1/10

Coupe Est/Ouest
carré 38/25.

Khirokitia 78.
le 13/08/78. Auroelia.

n° 3



KHROKITA 80

coupe E-W entre 5.93 et 5.87.


36/24 N. 170

1/10

15/7/80

Githens Pelerin X

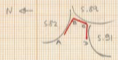
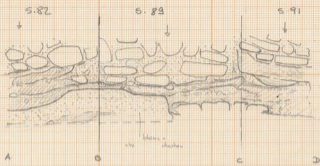
(7)



KH. ROKUTIA 1980

coupe - 1/20 entre 5.82 5.89. 5.91 35/24

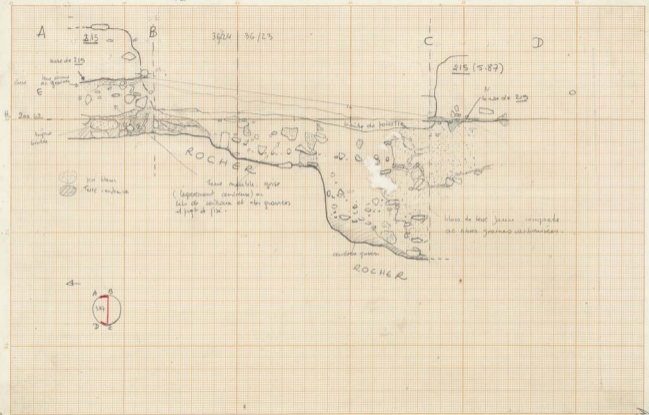
15



LES PAPIERS CARBON - FRANCE

16

1/10



sans visible après
(apparemment continue) au
delà de certains et des grandes
à partir de fixe.

blocs de terre jaunes compacte
de fines grains de sable.

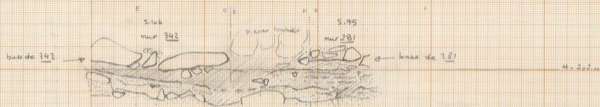


K481 - coupe entre 5.95 et 5.106 - 1/100

3/8/81 (23)

33/23

6 2 30 = 90



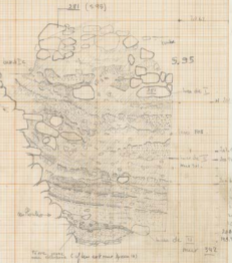
38

depts à l'W de mur 1000 m 34/25

Camp 6W 11.30.66

MUR

18



26.8.51

2.62

2.62

2.62

2.62

2.62

2.62

2.62

2.62

2.62

2.62

1000 m

K4181

Sondage en 36.37/24

1/20^e

le 27/3/81

S. 84. S. 84. S. 90
jusqu'au rochet.

loc

- 258
- 246

S. 84. S. 84. S. 90
S. 84.

S. 84. S. 84.
S. 84.

S. 84. S. 84.

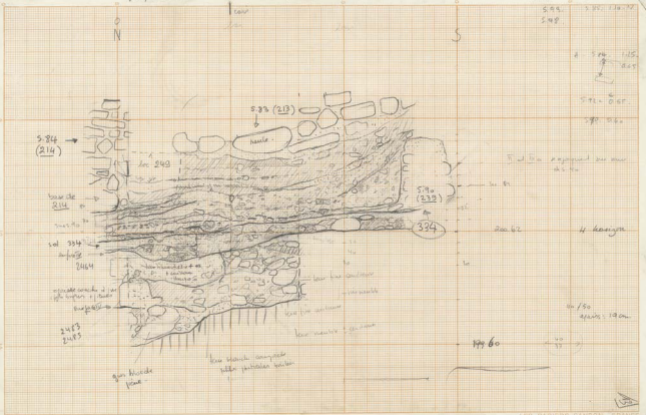
S. 84. S. 84.

Et de la profondeur sur plan
de la

4 karyon

1/50
après 10m

19960



15

10

5

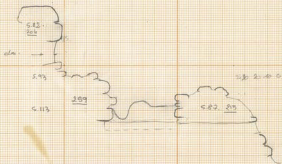
KH 81 x

1644 60

Archives de la Maison Archéologie & Ethnologie. TOUS DROITS RESERVES. Reproduction strictement réservée à un usage privé.

J8⁰³

66V



Ouvr

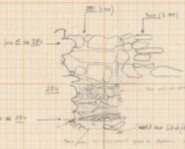
- Marge

1/2

KH 1981

comp. 800 a 16 de 284 -
date 284 S. 99 et S. 99

1/20



à cause 281 et 282
répondent au m. 284

Horizon
284

284

tout pour se composer plus de chaux et de sable

K.H. 81

comp NS - $\frac{1}{20}$

S. 82. S. 84 - S. 93. S. 99 - S. 13

15

X

Nord

Sud

N. 10

N. 20

N. 30

N. 40

N. 50

N. 60

N. 70

N. 80

N. 90

N. 100

N. 110

N. 120

N. 130

N. 140

N. 150

N. 160

N. 170

N. 180

N. 190

N. 200

N. 210

N. 220

N. 230

N. 240

N. 250

N. 260

N. 270

N. 280

N. 290

N. 300

N. 310

N. 320

N. 330

N. 340

N. 350

N. 360

N. 370

N. 380

N. 390

N. 400

N. 410

N. 420

N. 430

N. 440

N. 450

N. 460

N. 470

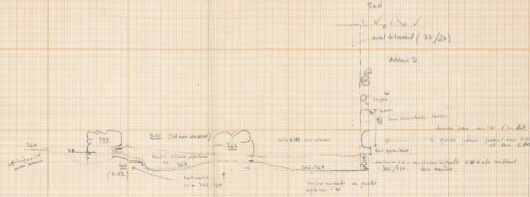
N. 480

N. 490

N. 500

Nord

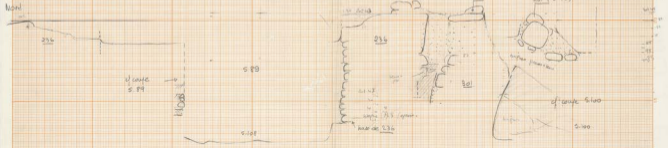
Chemin...
100



K. 8. 81. Coupe N-S.

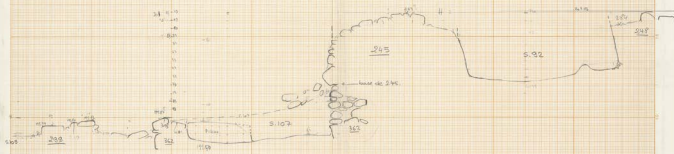
1/20°

S 87. S 108. S 100. S 95



19

Nord



Nord

 61.08
 129
 50.1.97

200.0

200.0

200.0

2.35

 251
 252
 253
 254
 255
 256
 257

S. 94 60 596

249

252

254

24

S. 84

24

 mur porte
 allée

 mur porte
 allée

 mur porte
 allée

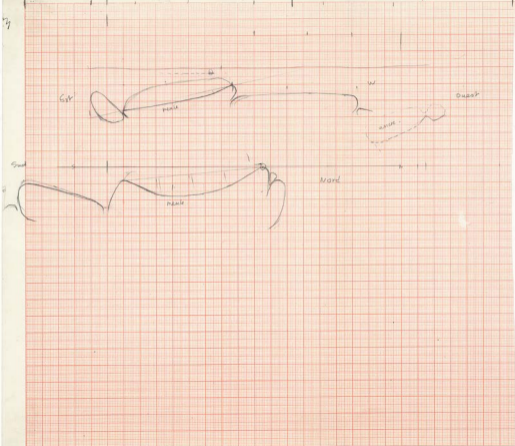
KH 1981

campes NS SW de 2893 - 1/5

Plan de

1/5

X



Kh 95 x 11/8/95

Coupe EW carré 35/22
M = 2.50

∠ 1/20°

= 199.09

